

Gebruikers zorgprofielen VG, LVG, SGLVG analyses van aantallen naar leeftijd, periode 2015-2024

Marian Maaskant

Implicaties voor beleid

De ondersteuning aan ouderen met een verstandelijke beperking vraagt om een andere benadering dan in eerdere levensfasen. Naarmate zij ouder worden, neemt de complexiteit van hun ondersteuningsvragen en -behoeften toe. Er moet rekening worden gehouden met toenemende gezondheidsproblemen, vermindering van fysieke mogelijkheden, grotere psychische kwetsbaarheid en een afname of verandering in sociale netwerken. Deze ontwikkelingen hebben gevolgen voor hun beleving, behoeften en voorkeuren ten aanzien van begeleiding, verzorging, wonen, daginvulling en voor hun zingeving.

In de periode 2015-2024 is het aantal ouderen met een VG-zorgprofiel geleidelijk gestegen, met uitzondering van het profiel 4VG. Deze demografische ontwikkeling bevestigt de groeiende behoefte aan passende ondersteuning voor ouderen binnen de VG-sector.

Voor beleidsontwikkeling en -uitvoering betekent dit dat tijdig geanticipeerd moet worden op veranderende ondersteuningsbehoeften. Dit vraagt om een integrale aanpak, waarin passende woon- en zorgarrangementen, deskundigheid van medewerkers en structurele aandacht voor kwaliteit van bestaan en zingeving centraal staan.

Inleiding

De ondersteuning aan ouderen met een verstandelijke beperking vraagt om een andere benadering dan in eerdere levensfasen. Naarmate zij ouder worden, neemt de complexiteit van hun ondersteuningsvragen en -behoeften toe. Er moet rekening worden gehouden met toenemende gezondheidsproblemen, vermindering van fysieke mogelijkheden, grotere psychische kwetsbaarheid en een afname of verandering in sociale netwerken. Deze ontwikkelingen hebben gevolgen voor hun beleving, behoeften en voorkeuren ten aanzien van begeleiding, verzorging, wonen, daginvulling en voor hun zingeving^[1-3].

In opdracht van de VGN is medio 2025 een analyse gemaakt van de ontwikkeling van aantallen gebruikers naar leeftijd en zorgprofielen binnen de Wlz (VG, LVG, SGLVG, LG, ZG-auditief, ZG-visueel).

De gegevens van dat overzicht, gebaseerd op data afkomstig uit de Monitor Langdurige Zorg (MLZ)^[4], gingen over 2015 t/m 2023. Het rapport^[5] is te downloaden via:

<https://www.vgn.nl/nieuws/gebruikers-zorgprofielen-wlz-ghz-analyses-van-aantallen-naar-leeftijd-2015-2023>.

Inmiddels zijn ook de (voorlopige) gegevens van 2024 in de MLZ beschikbaar gesteld. De analyses hiervan worden ook op de VGN-site gepubliceerd. In dit feitenoverzicht zijn de recente data toegevoegd, maar alleen van de zorgprofielen VG, LVG, SGLVG. Zie bijlage voor de omschrijving van de zorgprofielen.

Doelstelling

In dit feitenoverzicht wordt beschreven wat de ontwikkeling in de tijd (2015-2024) is van het aantal en aandeel gebruikers met een zorgprofiel voor mensen met verstandelijke beperkingen (ZZP VG), lichte verstandelijke beperkingen (ZZP LVG) en lichte verstandelijke beperkingen met ernstig probleemgedrag (ZZP SGLVG). Daarnaast worden de ontwikkelingen naar leeftijd besproken.

Het gaat om data van gebruikers Wlz-zorg in natura in de gehandicaptenzorg (GHZ).

Methode

Cliënten Wlz

De data voor dit rapport zijn gegenereerd uit de Monitor Langdurige Zorg (CBS, StatLine), thema Gebruik. *‘De MLZ toont gegevens over langdurige zorg die tot 2015 werd gefinancierd vanuit de Algemene Wet Bijzondere Ziektekosten en de Wet maatschappelijke ondersteuning. Vanaf 2015 wordt de langdurige zorg gefinancierd vanuit de Wet langdurige zorg, de Wet maatschappelijke ondersteuning 2015, de Zorgverzekeringswet en de Jeugdwet. ... CBS maakt de MLZ in opdracht van het Ministerie van Volksgezondheid, Welzijn en Sport. De gegevens over de zorg worden geleverd door verschillende organisaties die deel uitmaken of deel hebben uitgemaakt van de keten voor langdurige zorg, waaronder: Centrum indicatiestelling zorg, Het CAK, de Nederlandse Zorgautoriteit, Zorginstituut Nederland, de Sociale Verzekeringsbank, Bureau Jeugdzorg en Vektis’.*^{[6]a}

De gegevens van de monitor langdurige zorg worden aangeboden als ‘open data’. Gebruikers van deze data kunnen zelf selecteren op een aantal variabelen en zo zelf tabellen samenstellen. Het thema Gebruik geeft een beeld van het aantal personen in Nederland dat gebruikmaakt van langdurige zorg.

De gegevens voor dit onderzoek betreffen:

- Regio, geslacht: Nederland, mannen en vrouwen,
- Personen met gebruik Wlz-zorg in natura,
- Leveringsvorm zorg: Totaal ZIN - zorg in natura (verblijf, volledig/modulair pakket thuis, leveringsvorm onbekend),
- Zorgprofielen Gehandicaptenzorg (GHZ): ZPP-VG, ZPP-LVG en ZPP-SGLVG^b
- Onderwerp: personen met gebruik in bepaald jaar,
- Perioden: 2015 t/m (voorlopige cijfers) 2024,

^a Centraal Administratiekantoor (CAK), Centrum indicatiestelling zorg (CIZ), Bureaus jeugdzorg (BJZ's), Nederlandse Zorgautoriteit (NZa), Zorginstituut Nederland, Vektis (Wlz en Zvw), Sociale Verzekeringsbank (SVB).

^b Bij de zorgzwaartepakketten wordt de terminologie verstandelijk gehandicapt gehanteerd zoals in de formele documentatie; bij de toelichting wordt gesproken van mensen met verstandelijke beperkingen.

- Leeftijd: totaal en naar leeftijdsklassen (<18 jaar, 18-34 jaar, 35-49 jaar, 50-64 jaar, 65-69 jaar, 70-74 jaar, 75-79 jaar, 80-84 jaar, 85-89 jaar, 90 jaar en ouder; in MLZ voorgeprogrammeerd).

Opgemerkt wordt dat de MLZ aantallen presenteert die zijn afgerond op 5-tallen; er kan ook sprake zijn van missende waarden bij variabelen. Hierdoor kan het voorkomen dat de totalen ietwat afwijken van de som van de opgetelde getallen.

Resultaten

Eerst wordt een overzicht gegeven van het totaal aantal gebruikers VG, LVG, SGLVG in de periode 2015-2024, ook naar leeftijd.

De resultaten worden daarna opgesplitst naar leeftijd en zorgprofielen voor alleen de jaren 2015 en 2024.

Gebruikers GHZ

Aantal gebruikers

Tabel 1 laat de data voor de zorgprofielen VG, LVG, SGLVG zien.

Zorgprofiel VG

Zorgprofielen 6VG (27%) en 7VG (22%) zijn in 2024 de grootste groepen binnen zorgprofiel VG. Zorgprofielen 1VG en 2VG zijn de kleinste groepen (<1%).

In de periode 2015 tot en met 2024 is er een duidelijk toename geweest van het aantal gebruikers met zorgprofiel VG: van 70.990 naar 76.950 (+5.960).

Die toename van het aantal gebruikers gold vooral voor zorgprofielen 5VG (+1.400), 6VG (+3.595) en 7VG (+4.645). Zorgprofielen 2VG en 3VG kenden een daling van het aantal gebruikers (respectievelijk -2.130 en -1.435).

Zorgprofiel LVG

Dit zorgprofiel daalde tussen 2015 en 2024 in omvang met ruim 500, van bijna 1.800 naar 1.275 gebruikers, met in alle subgroepen (1LVG t/m 5LVG) een daling.

Het aantal gebruikers met zorgprofiel 3LVG is het grootst (810 in 2024).

Zorgprofiel SGLVG

Het aantal gebruikers met zorgprofiel SGLVG daalde licht tussen 2015 en 2024 van 390 naar 345 gebruikers.

Tabel 1 Aantal gebruikers naar zorgvorm en zorgzwaartepakket en jaar

Zorg-profiel	jaar									
	2015	2016	2017	2018	2019	2020	2021	2022	2023	2024
Verstandelijk gehandicapt										
1VG	385	330	280	255	230	190	165	135	120	100
2VG	2785	2395	2090	1855	1645	1365	1155	945	790	655
3VG	14615	14975	14870	14780	14650	14415	14330	14005	13755	13180
4VG	9370	9380	9365	9355	9420	9290	9310	9265	9365	9525
5VG	8375	8465	8550	8665	8790	8835	8965	9170	9455	9775
6VG	17195	17565	17985	18440	18700	18930	19325	19725	20275	20790
7VG	12100	12595	13045	13615	14100	14655	15130	15600	16145	16745
8VG	6165	6125	6180	6105	6105	6095	6130	6135	6135	6180
totaal	70990	71830	72365	73070	73640	73775	74510	74980	76040	76950
Licht verstandelijk gehandicapt										
1LVG	25	20	20	25	20	15	15	15	15	15
2LVG	445	375	355	340	330	365	355	320	275	220
3LVG	935	855	835	885	895	940	950	860	835	810
4LVG	325	275	225	210	255	275	270	265	230	225
5LVG	60	30	20	20	20	15	10	10	5	5
totaal	1790	1555	1455	1480	1520	1610	1600	1470	1360	1275
Licht verstandelijk gehandicapt met ernstige gedragsproblemen										
SGLVG	390	350	305	310	300	330	365	330	315	345

Gebruikers naar leeftijd: ZP VG

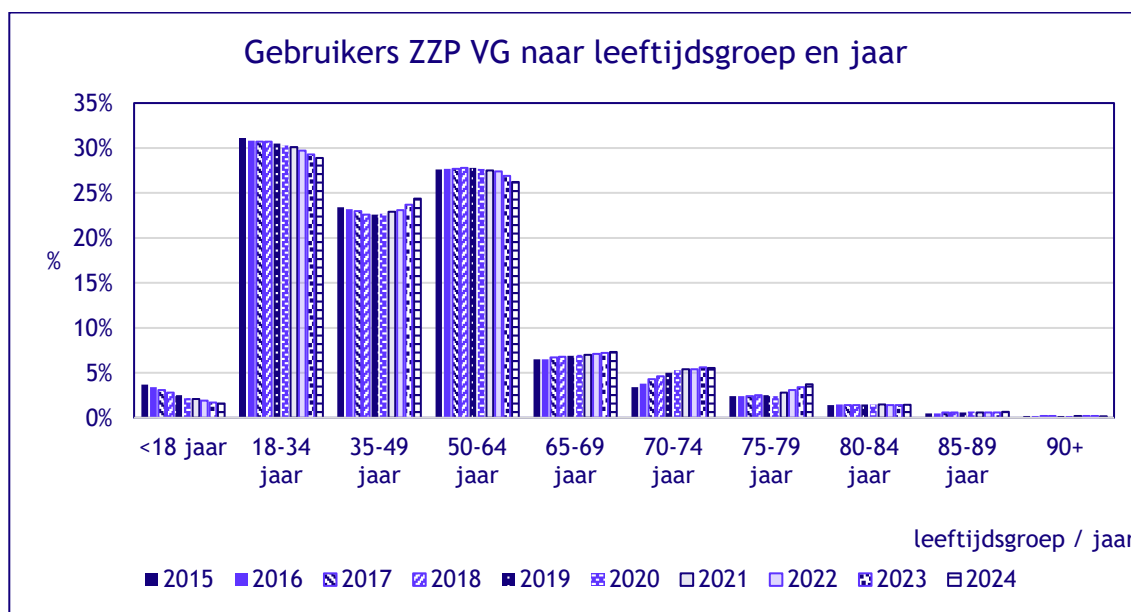
Tabel 2 toont de gegevens naar leeftijd voor zorgprofiel ZP VG; figuur 2 geeft de data grafisch weer. Het totaal aantal gebruikers is, zoals ook tabel 1 liet zien, gestegen in de periode 2015-2024.

Tot en met de leeftijd van 34 jaar is het aandeel gebruikers gedaald. De leeftijdsgroep 35-49 jaar bleef in aandeel min of meer stabiel rond de 22%-23%. De leeftijdsgroep 50-64 jaar kende een heel lichte daling (van 27,6% naar 26,2%). De leeftijdsgroepen 65-69 jaar, 70-74 jaar 75-79 jaar werden relatief groter, maar zijn alle met <7,5% klein. De oudste leeftijdsgroepen (80-84, 85-89 en 90+) bleven alle min of meer stabiel (in totaal iets meer dan 2%).

Het aandeel 50-plussers steeg geleidelijk van 42,0% in 2015 naar 45,1% in 2024. Voor de 65-plussers waren de percentages: 14,4% en 18,9%.

Tabel 2 Aantal gebruikers ZP VG naar jaar en leeftijdsgroep (procentueel)

Jaar/ leeftijd	<18 jaar	18-34 jaar	35-49 jaar	50-64 jaar	65-69 jaar	70-74 jaar	75-79 jaar	80-84 jaar	85-89 jaar	90+	Totaal (abs.)
2015	3,7%	31,1%	23,4%	27,6%	6,5%	3,4%	2,4%	1,4%	0,5%	0,2%	70990
2016	3,4%	30,8%	23,2%	27,7%	6,5%	3,8%	2,4%	1,5%	0,5%	0,2%	71830
2017	3,1%	30,7%	23,0%	27,7%	6,7%	4,3%	2,4%	1,4%	0,6%	0,2%	72365
2018	2,8%	30,7%	22,6%	27,8%	6,8%	4,6%	2,5%	1,4%	0,6%	0,2%	73070
2019	2,5%	30,5%	22,6%	27,8%	6,9%	5,0%	2,5%	1,5%	0,6%	0,2%	73640
2020	2,2%	30,3%	22,7%	27,7%	7,0%	5,3%	2,4%	1,5%	0,7%	0,2%	73775
2021	2,1%	30,1%	22,9%	27,5%	7,0%	5,4%	2,8%	1,5%	0,6%	0,2%	74510
2022	1,9%	29,7%	23,1%	27,4%	7,1%	5,4%	3,1%	1,4%	0,6%	0,2%	74980
2023	1,7%	29,3%	23,7%	26,9%	7,2%	5,6%	3,4%	1,4%	0,6%	0,2%	76040
2024	1,6%	28,9%	24,4%	26,2%	7,3%	5,6%	3,7%	1,4%	0,7%	0,2%	76950



Figuur 1 Gebruikers ZP VG naar leeftijdsgroep en jaar (%)

Tabel 3 en grafieken 2-9 tonen de absolute respectievelijk procentuele gegevens met betrekking tot de acht VG-zorgprofielen en leeftijdsgroepen. Het gaat om een vergelijking tussen de jaren 2015 en 2024.

1VG

Het gaat om een kleine groep gebruikers (<400), met vooral een procentuele verschuiving tussen 2015 en 2024 van de leeftijdsgroep 18-34 jaar naar 35-49 jaar. Het aandeel 65-plusser daalde van 10,4% naar 5,0%.

2VG

Daling van aantal gebruikers (van bijna 2.800 naar ruim 600), met daarbij ook een procentuele verschuiving van leeftijdsgroep 18-34 jaar naar 35-49 jaar. Er kwamen relatief meer 65-plussers: van 6,5% naar 13,0%.

3VG

Vrij grote groep gebruikers (>13.000), met het grootste deel tussen 18 en 34 jaar. De daling van het aandeel 18-34 jarigen en de stijging van het aandeel 35-49 jarigen vallen op. Het aandeel 50-plussers steeg licht: 33,0% en 35,3%.

4VG

Deze groep gebruikers omvat ruim 9.000 gebruikers op jaarbasis. De groep 18-34 jaar steeg in aandeel, de groep 35-49 jaar bleef stabiel en de groep 50-64 jarigen daalde, Het aandeel 35-plussers daalde van 76,9% naar 69,8% (vooral door afname van aandeel 50-64 jarigen).

5VG

Deze vrij grote groep gebruikers (ruim 8.000 in 2015) steeg in totaal aantal (9.775 in 2024). De leeftijdsgroep 50-64 jaar is de grootste met 37,1% (2015) en 31,2% (2024). Het aandeel 35-plussers met dit zorgprofiel bleef in de periode stabiel rond de 83%-84%. Er is wel een duidelijke toename van het aandeel 70-plussers te zien.

6VG

Dit zorgprofiel heeft de meeste gebruikers: ruim 20.000 in 2024. Tot de leeftijd van 35 jaar daalde het aandeel tot 35,7% in 2024 (was 44,2% in 2015).

Bij de 50-plussers was een stijging te zien van 32,4% in 2015 naar 37,8% in 2024.

7VG

Dit zorgprofiel is de een na grootste met ruim 16.500 gebruikers in 2024. Het aantal jongeren en jongvolwassenen (<35 jaar) daalde van bijna 37% naar bijna 33%. De leeftijdsgroep 35+ nam derhalve licht in aandeel toe: van 63,1% naar 67,1%;

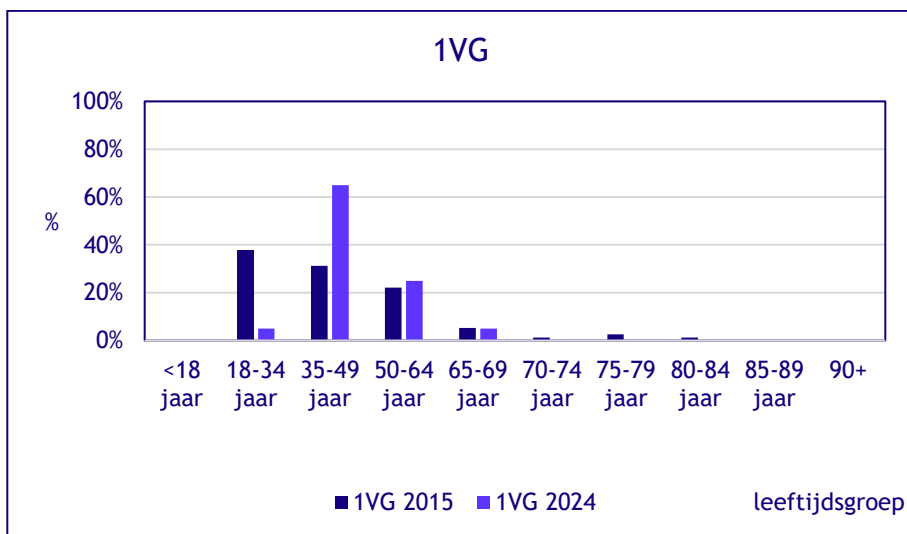
De groep 50+ steeg van 35,8% naar 41,5%.

8VG

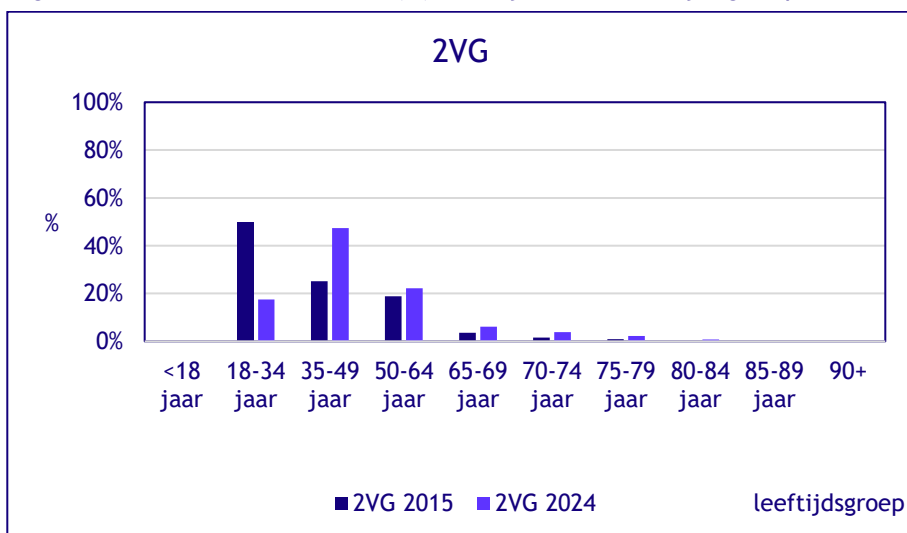
Zorgprofiel 8VG heeft ruim 6.100 gebruikers en is een stabiele groep in omvang. In de periode 2015-2024 was een kleine toename in het aandeel 35-plussers te zien: van 76,4% naar 78,2%. Het aandeel 65-79 jarigen is duidelijk groter geworden (van bijna 19% in 2015 naar ruim een kwart in 2024).

Tabel 3 Aantal gebruikers ZP VG naar jaar en leeftijdsgroep

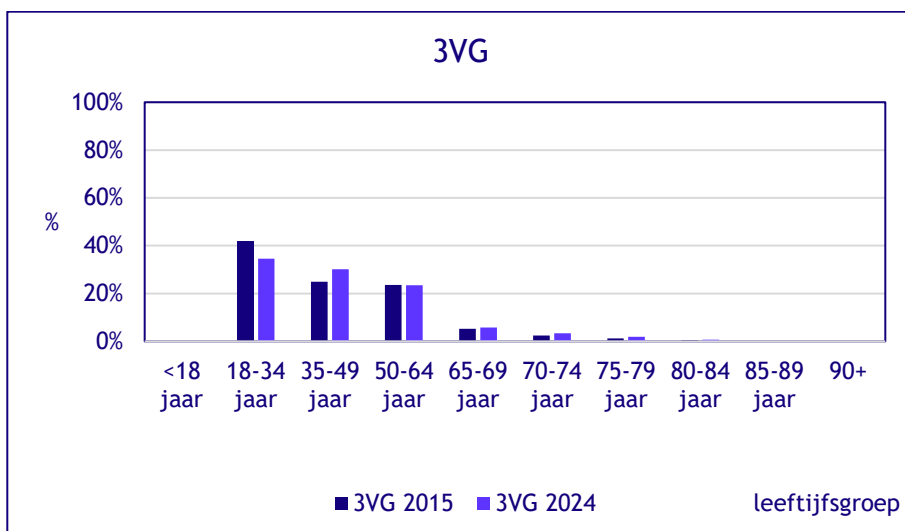
Zorg-profiel	jaar	totaal	<18 jaar	18-34 jaar	35-49 jaar	50-64 jaar	65-69 jaar	70-74 jaar	75-79 jaar	80-84 jaar	85-89 jaar	90+
1VG	2015	385	0	145	120	85	20	5	10	5	0	0
	2024	100	0	5	65	25	5	0	0	0	0	0
2VG	2015	2785	0	1385	700	525	100	45	25	5	5	0
	2024	655	0	115	310	145	40	25	15	5	0	0
3VG	2015	14615	0	6150	3640	3440	765	350	180	75	15	0
	2024	13180	0	4555	3965	3090	770	445	245	85	15	0
4VG	2015	9370	205	1955	2030	3095	865	525	405	215	65	10
	2024	9525	55	2820	2065	2425	795	680	445	160	65	15
5VG	2015	8375	225	1085	1610	3110	920	515	435	310	120	40
	2024	9775	145	1490	1440	3045	1140	1035	845	385	195	55
6VG	2015	17195	1180	6415	4030	4085	775	360	230	100	25	0
	2024	20790	320	7105	5510	5200	1175	805	470	145	50	10
7VG	2015	12100	700	3760	3305	3290	585	255	135	60	10	0
	2024	16745	580	4935	4285	4500	1080	765	415	125	55	10
8VG	2015	6165	290	1170	1190	1965	555	335	275	195	130	65
	2024	6180	135	1210	1125	1750	635	520	425	205	125	50



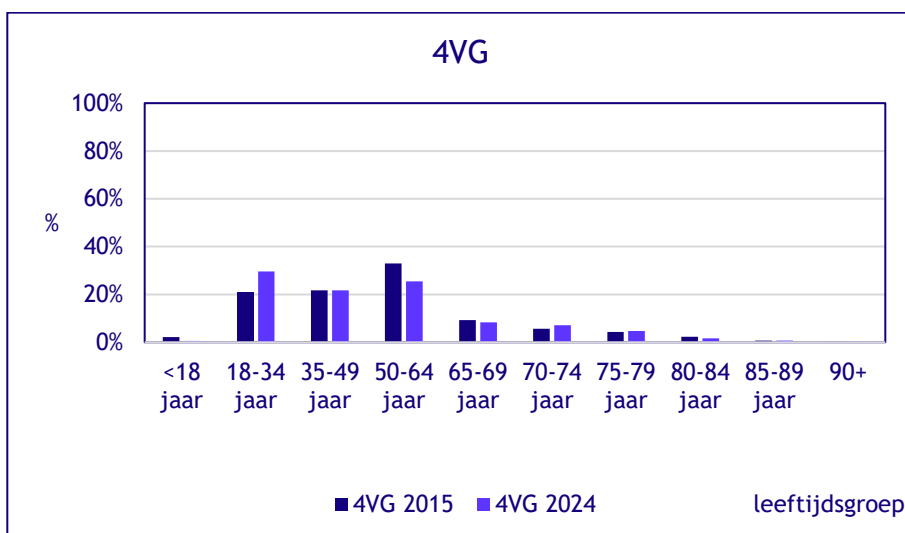
Figuur 2 Gebruikers ZP 1VG (%) naar jaar en leeftijdsgroep



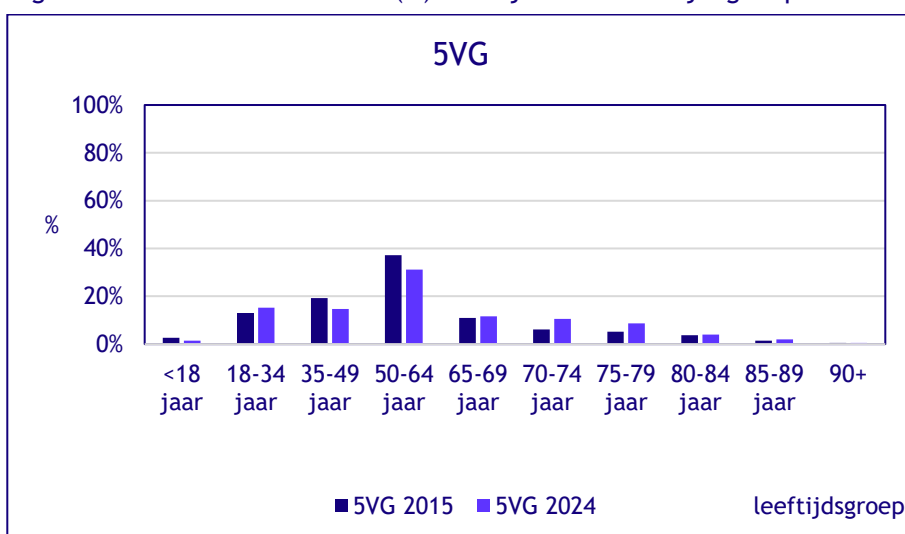
Figuur 3 Gebruikers ZP 2VG (%) naar jaar en leeftijdsgroep



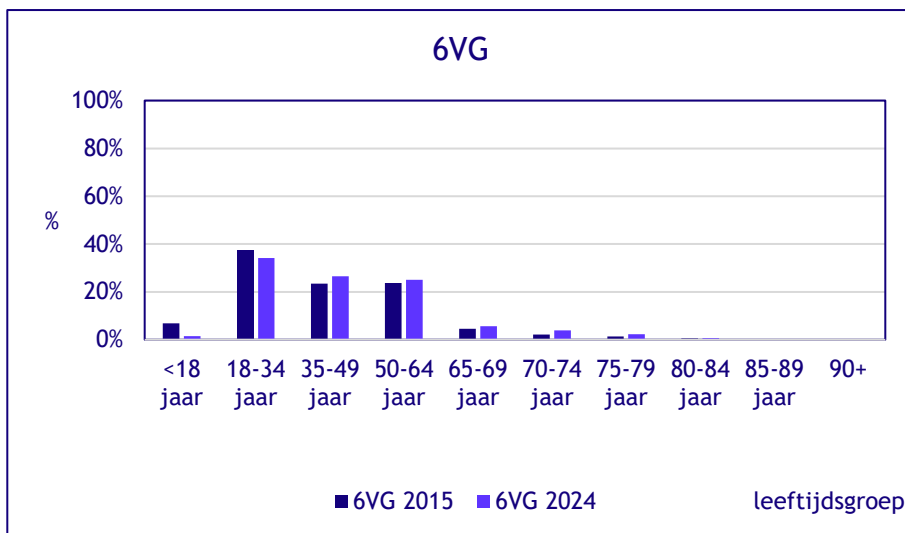
Figuur 4 Gebruikers ZP 3VG3 (%) naar jaar en leeftijdsgroep



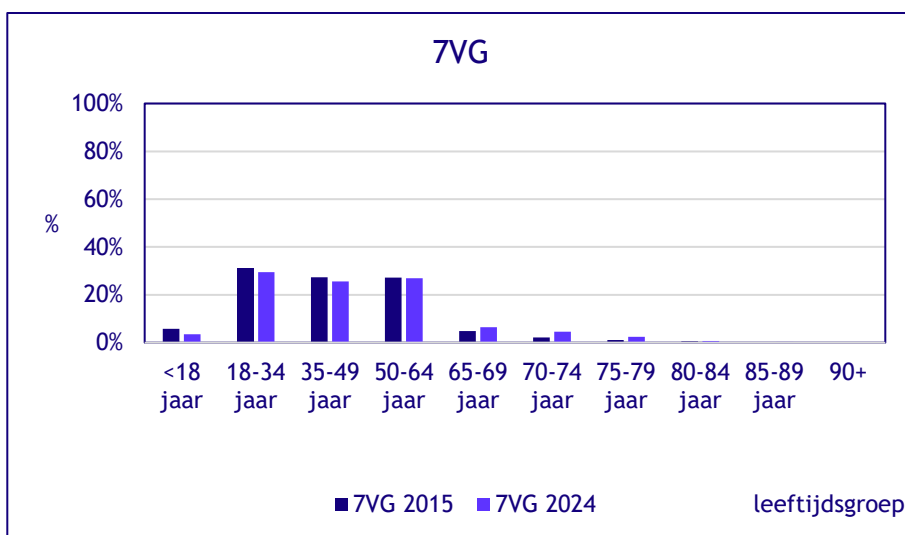
Figuur 5 Gebruikers ZP 4VG (%) naar jaar en leeftijdsgroep



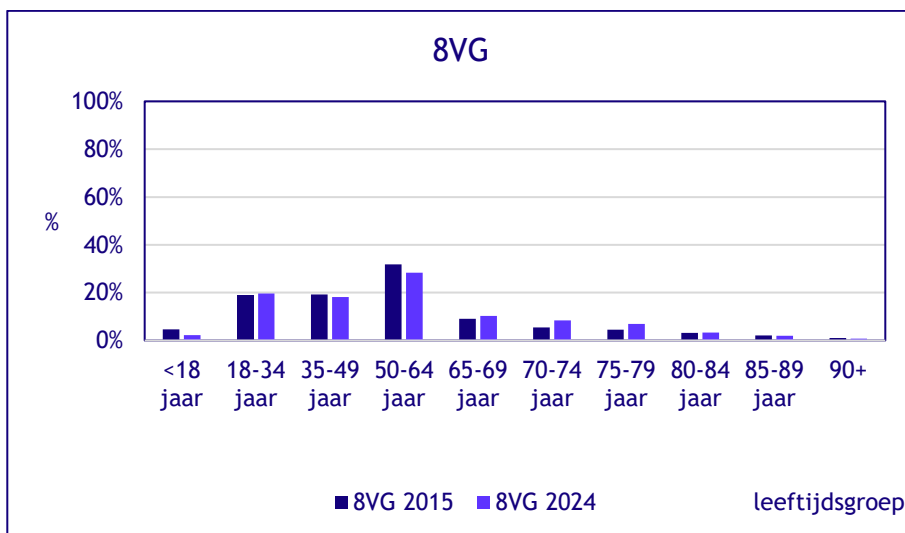
Figuur 6 Gebruikers ZP 6VG (%) naar jaar en leeftijdsgroep



Figuur 7 Gebruikers ZPP 6VG (%) naar jaar en leeftijdsgroep



Figuur 8 Gebruikers ZPP 7VG (%) naar jaar en leeftijdsgroep



Figuur 9 Gebruikers ZPP 8VG (%) naar jaar en leeftijdsgroep

Gebruikers naar leeftijd: ZP LVG

Tabel 4 Aantal gebruikers ZP LVG naar jaar en leeftijdsgroep (procentueel)

Jaar/ leeftijd	<18 jaar	18-34 jaar	35-49 jaar	50-64 jaar	65-69 jaar	70-74 jaar	75-79 jaar	80-84 jaar	85-89 jaar	90+	Totaal (abs.)
2015	0,3%	99,7%									1790
2016		100,0%									1555
2017		100,0%									1455
2018		100,0%									1480
2019		100,0%									1520
2020		100,0%									1610
2021		100,0%									1600
2022		100,0%									1470
2023		100,0%									1360
2024		100,0%									1275

Inherent aan de ZP-omschrijving ('LVG Wonen met ... behandeling en begeleiding' (18 tot 23 jaar)) zijn nagenoeg alle gebruikers van ZP LVG (LVG1 tot en met LVG5) tussen 18 en 34 jaar (tabel 4).

Gebruikers naar leeftijd: ZP SGLVG

Gebruikers met ZP SGLVG (LVG Behandeling in een SGLVG behandelcentrum) zijn doorgaans voor (jong)volwassenen. Er zijn geen gebruikers van 65 jaar en ouder. Het aandeel jongvolwassenen (18-34 jaar) gebruikers daalde in de periode 2015-2024: van 66,7% naar 60,3%. Het aandeel 35-49 jarigen en 50-64 jarigen nam toe van 25,6% naar 29,4%, respectievelijk van 7,7% naar 10,1%. Zie tabel 5.

Tabel 5 Aantal gebruikers ZP SGLVG naar jaar en leeftijdsgroep (procentueel)

Jaar/ leeftijd	<18 jaar	18-34 jaar	35-49 jaar	50-64 jaar	65-69 jaar	70-74 jaar	75-79 jaar	80-84 jaar	85-89 jaar	90+	Totaal (abs.)
2015		66,7%	25,6%	7,7%							390
2024		59,4%	29,0%	10,1%							345

Conclusie

LVG en SGLVG

Gebruikers van de zorgprofielen LVG zijn allen jongvolwassen (inherent aan de toekenning van het zorgprofiel). Binnen het zorgprofiel SGLVG zijn er nog geen 65-plussers. De leeftijdsgroep daaronder (50-64 jaar) groeit echter (10% in 2024) en zal naar verwachting de komende jaren de groep 65+ gaan vullen.

VG

Ouderen zijn vooral gebruikers van een van de zorgprofielen VG. In de loop van de jaren is zowel het aantal als het aandeel ouderen fors toegenomen. In 1984 was 15% van de cliënten in de VG-sector 50+; aan het einde van de vorige eeuw was dat meer dan een kwart^[7].

Momenteel (2024) is al bijna de helft (45%) van de cliënten met een VG-indicatie de leeftijd van 50 gepasseerd; bijna een vijfde is 65+.

In de onderzoeksperiode 2015-2024 steeg het aandeel 50-plussers geleidelijk van 42,0% in 2015 naar 45,1% in 2024. Voor de 65-plussers waren de percentages: 14,4% en 18,9%. Het zijn geen forse, maar wel zichtbare toenames.

Binnen bijna alle grotere zorgprofielen (>1.000 gebruikers in 2024, vanaf 3VG) is deze lichte trend van veroudering zichtbaar. Een uitzondering is zorgprofiel 4VG: daar is sprake van een duidelijke stijging van het aandeel jongvolwassenen en een daling van het aandeel ouderen.

Het afkappunt voor senioriteit ligt bij enkele zorgprofielen (4VG t/m 8VG) al op 40 jaar (zij het dat bij zorgprofiel 6VG en 7VG het afkappunt ook bij 50 kan liggen, afhankelijk van het niveau van verstandelijke beperkingen). Zo bestaat bij zorgprofielen 5VG en 8VG rond de 80% van de gebruikers uit ouderen.

Veroudering in de VG-sector blijft dus een belangrijk aandachtspunt bij het plannen, vormgeven en faciliteren van goede ondersteuning.

Referenties

1. Evenhuis, H.M. ed. (2014). *Gezond ouder met een verstandelijke beperking. Resultaten van de GOUD-studie 2008 - 2013. Wetenschappelijk rapport*. Erasmus MC: Rotterdam.
2. Kennisplein Gehandicaptensector. (2025). *Ouder wordende cliënten*. Opgehaald op 14-10-2025 van [HTTPS://WWW.KENNISPLEINGEHANDICAPTENSECTOR.NL/CLIENTGROEPEN/OUDER-WORDENDE-CLIENTEN](https://www.kennispleingehandicaptensector.nl/clientgroepen/ouder-wordende-clienten).
3. Mastebroek, M. & M.A. Maaskant. (2023). *Ouderen met verstandelijke beperkingen*. In: *Ouderengeneeskunde in de eerste lijn*, J.W.M. Muris, et al., Editors., Bohn Stafleu van Loghum: Houten. p. 335-345.
4. CBS. (2025). *Personen met gebruik Wlz-zorg in natura; leveringsvorm, zpz/zorgvorm, regio*. Opgehaald op 14-10-2024 van [HTTPS://MLZOPENDATA.CBS.NL/#/MLZ/NL/DATASET/40075NED/TABLE?TS=1601985001847](https://mlzopendata.cbs.nl/#/MLZ/NL/DATASET/40075NED/TABLE?TS=1601985001847).
5. Maaskant, M. (2025). *Gebruikers zorgprofielen Wlz - GHZ; analyses van aantallen naar leeftijd 2015-2024*. Opgehaald op 28-11-2025 van [HTTPS://MARIANMAASKANT.NL/FEITENOVERZICHTEN.HTML](https://marianmaaskant.nl/feitenoverzichten.html).
6. Ministerie van Volksgezondheid Welzijn en Sport. *Monitor Langdurige Zorg; Over de MLZ*. Opgehaald op 14-10-2025 van [HTTPS://WWW.MONITORLANGDURIGEZORG.NL/OVER-MLZ](https://www.monitorlangdurigezorg.nl/over-mlz).
7. Bernard, S., et al. (2001). *Voorspellingen ten aanzien van het aantal oudere mensen met een verstandelijke handicap in algemene woonvoorzieningen 1996-2011*. *Nederlands Tijdschrift voor de Zorg aan verstandelijk gehandicapten*. 27(3): p. 166-177.
8. Ministerie van Volksgezondheid Welzijn en Sport. (z.j.). *Zorgprofiel*. Opgehaald op 14-10-2025 van [HTTPS://WWW.REGELHULP.NL/ONDERWERPEN/WLZ/ZORGPROFIEL](https://www.regelhulp.nl/onderwerpen/wlz/zorgprofiel).



Bijlage

Toelichting zorgprofielen^[8]

Verstandelijk gehandicapt	
1VG	Wonen met enige begeleiding
2VG	Wonen met begeleiding
3VG	Wonen met begeleiding en verzorging
4VG	Wonen met begeleiding en intensieve verzorging
5VG	Wonen met intensieve begeleiding en intensieve verzorging
6VG	Wonen met intensieve begeleiding, verzorging en gedragsregulering
7VG	(Besloten) wonen met zeer intensieve begeleiding, verzorging en gedragsregulering
8VG	Wonen met begeleiding en volledige verzorging en verpleging

Licht verstandelijk gehandicapt (LVG)	
Licht verstandelijk gehandicapt met ernstig probleemgedrag (SGLVG)	
1LVG	Wonen met enige behandeling en begeleiding (18 tot 23 jaar)
2LVG	Wonen met behandeling en begeleiding (18 tot 23 jaar)
3LVG	Wonen met intensieve behandeling en begeleiding, kleine groep (18 tot 23 jaar)
4LVG	Wonen met zeer intensieve behandeling en begeleiding (18 tot 23 jaar)
5LVG	Besloten wonen met zeer intensieve behandeling en begeleiding (18 tot 23 jaar)
1SGLVG	Behandeling in een SGLVG behandelcentrum

Afkappunten voor senioriteit bij mensen met verstandelijke beperkingen^[2]

<p>Bij mensen met verstandelijke beperkingen worden diverse afkappunten voor senioriteit aangehouden:</p> <ul style="list-style-type: none"> • mensen met (zeer) lichte verstandelijke beperkingen: 65 jaar en ouder, • mensen met matige verstandelijke beperkingen: 50 jaar en ouder, • mensen met (zeer) ernstige verstandelijke beperkingen: 40 jaar en ouder, • mensen met downsyndroom -ongeacht het niveau van verstandelijke beperkingen: 40 jaar en ouder, • mensen van wie het niveau van verstandelijke beperkingen niet bekend is: 50 jaar en ouder.
